

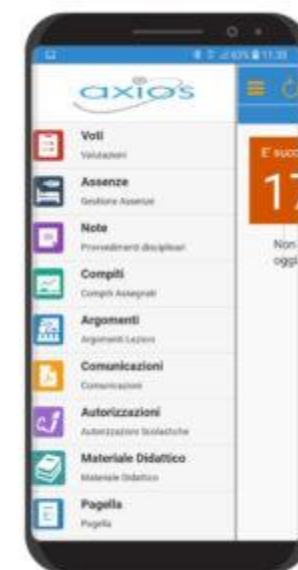


Istituto Comprensivo Fiuggi-Acuto

Via Val Madonna, 14 - 03014 Fiuggi (FR)
Tel. 0775515263 - Fax 07751562814
E-mail fric83600x@istruzione.it

Istruzioni operative per le **famiglie**,
come scaricare il **“Materiale Didattico”** dal Registro Elettronico Axios

In regime di sospensione delle lezioni in presenza, il Registro Elettronico Axios diventa il primo canale per la didattica a distanza.



Accesso dal sito della scuola www.istitutocomprensivofiuggi.edu.it



The screenshot shows the homepage of the Istituto Comprensivo Fiuggi-Acuto. At the top, there is a navigation bar with links for 'Contatti', 'Accesso utente', 'Mappa del sito', and 'Elenco siti tematici'. Below this is a search bar. The main content area is divided into several sections: 'Pubblicità legale' with 'ALBO ONLINE' and links to 'Albo on-line', 'Registro albo', and 'Bacheca sindacale'; 'Comunicazioni' with links to 'Circolari' and 'News'; 'Atto di indirizzo del Dirigente' with a link to 'Atto di indirizzo 2019-2020'; 'La scuola' with links to 'L'Istituto', 'Strutture', 'Dove siamo', 'Dirigenza', and 'Organigramma'. A central section titled 'Istituto Comprensivo Statale Fiuggi-Acuto' lists the school's address and contact information. To the right, there are several vertical banners: 'AMMINISTRAZIONE TRASPARENTE', 'Scuola in Chiaro', 'Registro Elettronico' (with 'ACCESSO DOCENTI' and 'ACCESSO FAMIGLIE' links), and 'oon'. A red arrow points to the 'ACCESSO FAMIGLIE' link in the 'Registro Elettronico' banner.



The screenshot shows the login page for the Registro Elettronico (RE) system. On the left, there is a blue banner with the RE logo and the text 'Registro Elettronico Accesso Perché pagare di più?'. Below this, a red-bordered box contains a notice about updates and variations to the procedure. The main content area features the school name 'ISTITUTO COMPRESIVO FIUGGI' and a laptop displaying the RE interface. A 'Help per il Login' link is visible. The login form includes fields for 'Codice Utente / Indirizzo Mail' and 'Password', along with buttons for 'Accedi', 'Login Accessibile', 'Password dimenticata?', and 'Esci'. A red arrow points from the 'ACCESSO FAMIGLIE' link in the previous screenshot to the login form. Another red arrow points to the 'Password dimenticata?' button.

Inserire **NOME UTENTE**
e **CHIAVE ACCESSO**

♀ Selezionare prima un Alunno, poi selezionare i dati da visualizzare cliccando su una delle icone sopra

♂

Legenda simboli:
📣 Comunicazioni da leggere
🕒 Assenze da giustificare
📅 Permessi da autorizzare



Browser address bar: <https://family.axioscloud.it/Secret/REFamily.aspx#b>

ISTITUTO COMPRESIVO

(Genitore/Tutore)

Ultimo Accesso: 07/03/2020 14.41.50

SCUOLA-FAMIGLIA - Materiale Didattico

2019/2020 SECONDO QUADRIMESTRE/PENTAMESTR

STUDENTI

Comunicazioni Anagrafico Curriculum Orario Assenze Autorizzazioni Pagella Registro Docente Registro Classe Materiale Didattico Prenotazione Colloqui

Docente: Seleziona il docente per visualizzarne il materiale didattico...

♀ XXXXXXXX

♂ XXXXXXXX

Legenda simboli:
📧 Comunicazioni da leggere
🕒 Assenze da giustificare
🐾 Permessi da autorizzare



Browser address bar: <https://family.axioscloud.it/Secret/REFamily.aspx#b>

ISTITUTO COMPRESIVO

1.7.07.0.0 80005100609 Anno Scolastico: 2019/2020 Data e ora: 07/03/2020 15:24

(Genitore/Tutore) [input field] Ultimo Accesso: 07/03/2020 14:41:50

SCUOLA-FAMIGLIA - Materiale Didattico 2019/2020 SECONDO QUADRIMESTRE/PENTAMESTR

STUDENTI Comunicazioni Anagrafico Curriculum Orario Assenze Autorizzazioni Pagella Registro Docente Registro Classe Materiale Didattico Prenotazione Colloqui

♀ [input field: xxxx xxxx]

Docente [dropdown menu: Seleziona il docente per visualizzarne il materiale didattico...]

♂ [input field: xxxx xxxx]

Legenda simboli:
📣 Comunicazioni da leggere
🕒 Assenze da giustificare
🔑 Permessi da autorizzare

Dropdown menu items:
, GEOGRAFIA)
, CA, SCIENZE)
(ANO)
, - (RELIGIONE)
, (EDUCAZIONE FISICA)
(GIA)
, (LINGUA COMUNITARIA FRANCESE)
, (STRANIERA INGLESE)
(ICA)
(IMMAGINE)
, (A, GEOGRAFIA, ITALIANO)

3. SELEZIONARE
IL NOME DEL
DOCENTE

♀ XXXX XXXX

♂ XXXX XXXX

Docente [] (ITALIANO)

ITALIANO IA []

Esercizi di grammatica sul nome

Frase del giorno

- Legenda simboli:
- 📄 Comunicazioni da leggere
 - 🕒 Assenze da giustificare
 - 👤 Permessi da autorizzare

4. CLICCARE SULLA MATERIA

5. SCARICARE IL "MATERIALE DIDATTICO" E/O CLICCARE SUL TESTO

FINE

Accesso dalla **App AXIOS**

Axios Registro Elettronico Famiglia
da Google Play



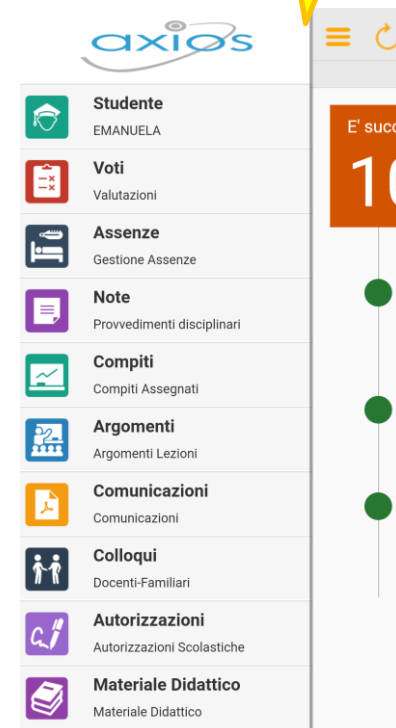
SCUOLA DIGITALE - EMANUELA

E' successo oggi:
10 martedì
MARZO 2020

- Compito ARTE E IMMAGINE
Disegno: iniziali in prospettiva,
tavola n° 21
- Compito MATEMATICA
geometria pag 44 n1-2-3
- Compito TECNOLOGIA
Piramide a base triangolare data
la circonferenza di raggio 3 cm e
alta 8 cm

SCHEMATA INIZIALE

PANNELLO DI CONTROLLO

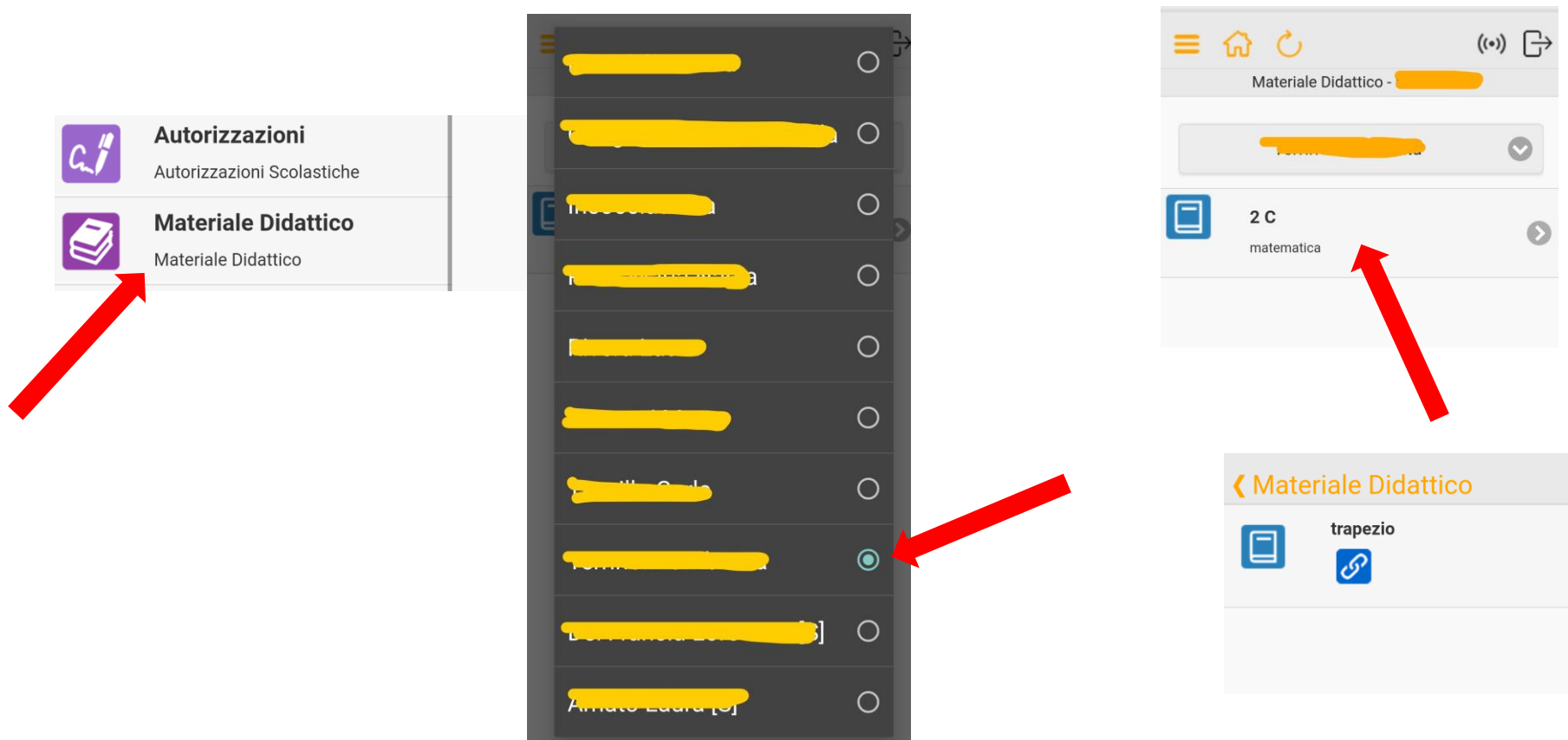


axios

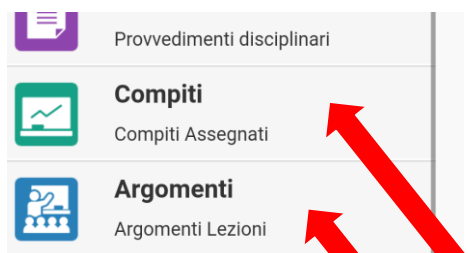
- Studiante EMANUELA
- Voti Valutazioni
- Assenze Gestione Assenze
- Note Provvedimenti disciplinari
- Compiti Compiti Assegnati
- Argomenti Argomenti Lezioni
- Comunicazioni Comunicazioni
- Colloqui Docenti-Familiari
- Autorizzazioni Autorizzazioni Scolastiche
- Materiale Didattico Materiale Didattico

E' successo oggi:
10

Per controllare **MATERIALE DIDATTICO** inserito, selezionare un **DOCENTE** dal menù a tendina



Per controllare i **COMPITI ASSEGNATI** e gli **ARGOMENTI DELLE LEZIONI**,
selezionare dal **PANNELLO DI CONTROLLO** l'icona di interesse.



Compiti Assegnati

Periodo	Materia
Oggi	Tutte

martedì 10 marzo 2020

- TECNOLOGIA**
Piramide a base triangolare data la circonferenza di raggio 3 cm e alta 8 cm
- MATEMATICA**
geometria pag 44 n1-2-3
- ARTE E IMMAGINE**
Disegno: iniziali in prospettiva, tavola n° 21

Argomenti Lezioni - **CHIMICA**

Periodo	Materia
Tutti	Tutte

mercoledì 4 marzo 2020

- TECNOLOGIA** Ora Lezione: 2
Proiezione ortogonale piramide a base triangolare
- STORIA EDUCAZIONE CIVICA** Ora Lezi...
ripasso
- MATEMATICA** Ora Lezione: 1
il trapezio
- INGLESE** Ora Lezione: 5
Vocabulary: Physical description (oral test)
- GEOGRAFIA** Ora Lezione: 4
Le zone climatiche
- FRANCESE** Ora Lezione: 3
Verbe "vendre".